

齒形惰輪 DU300 S2M

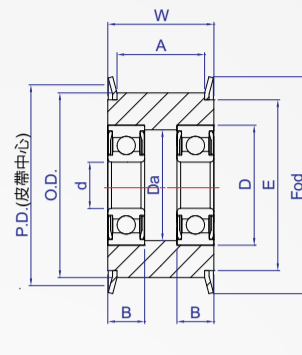
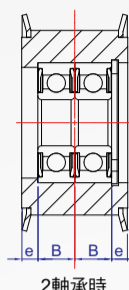
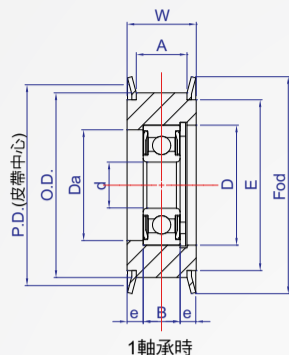
皮帶寬度(mm)	4	6	10
共通尺寸	A=5 W=9	A=7 W=11	A=11 W=15

本體	法蘭	表面處理	代碼
鋁合金	鋁材	白色陽極	AS
		黑色陽極	AB
		硬化陽極	AK
		無電解鍍	AN
S45C	鐵	染黑	TB
		無電解鍍	TN

Y 置中軸承

Z 二側軸承時

置中軸承



二側軸承

How to order

DU - 20 - S2M - 6 - [] - []

TYPE 齒數 齒形寬度 類型

選擇表面處理

- 鉛+白色陽極.....AS
- 鉛+黑色陽極.....AB
- 鉛+硬化陽極.....AK
- 鉛+無電解鍍.....AN
- S45C+染黑.....TB
- S45C+無電解鍍.....TN

版權所有 重製必究

齒數	齒形寬度	類型	d	P.D	O.D	E	Fod	Y 軸承置中時					Z 二側軸承時																																																																																																																																																																																																																																																																																																																																															
								No.	B	D	Da最大	e	C扣	No.	B	D	Da最大																																																																																																																																																																																																																																																																																																																																											
30	S2M-4 A=5 W=9	Y	5	19.1	18.34	14.5	22.6	685ZZ	5	11	9.8	3	R11	685ZZ	2pc	5	11	9.8																																																																																																																																																																																																																																																																																																																																										
35																			Z	21.01	20.25	15	25	695ZZ	4	13	11.4	3.5	R13	695ZZ	4	13	11.4																																																																																																																																																																																																																																																																																																																											
40		Y																																22.92	22.16	18	26	696ZZ	5	15	13.4	3	R15	-	-	-	-																																																																																																																																																																																																																																																																																																													
44																			Z	23.87	23.11	18	27	698ZZ	6	19	17	2.5	R19	-	-	-	-															-																																																																																																																																																																																																																																																																																																												
45		Y																																24.83	24.07	18	28	690ZZ	5	15	13.4	5	R15	696ZZ	5	15	13.4																																																																																																																																																																																																																																																																																																													
48																			Z	26.74	25.98	21	30	698ZZ	6	19	17	4.5	R19	698ZZ	6	19	17																																																																																																																																																																																																																																																																																																																											
50		Y																																28.65	27.89	22.5	32	690ZZ	5	15	13.4	5	R15	696ZZ	5	15	13.4																																																																																																																																																																																																																																																																																																													
60																			Z	30.56	29.8	24	35	690ZZ	6	19	17	4.5	R19	698ZZ	6	19	17																																																																																																																																																																																																																																																																																																																											
70	Y	32.47	31.71	26	36	690ZZ	6	19	17	4.5	R19	698ZZ	6	19	17																																																																																																																																																																																																																																																																																																																																													
20																S2M-6 A=7 W=11	Y	5	19.1	18.34	14.5	22.6	685ZZ	5	11	9.8	2.5	R11	685ZZ	2pc	5	11	9.8																																																																																																																																																																																																																																																																																																																											
22	Z	21.01	20.25	15	25	695ZZ	4	13	11.4	3.5	R13	695ZZ	4	13	11.4																																																																																																																																																																																																																																																																																																																																													
24																																		Y	22.92	22.16	18	26	696ZZ	5	15	13.4	5	R15	696ZZ	5	15	13.4																																																																																																																																																																																																																																																																																																												
25																																																	Z	23.87	23.11	18	27	698ZZ	6	19	17	4.5	R19	698ZZ	6	19	17																																																																																																																																																																																																																																																																																													
26																																																																Y	24.83	24.07	18	28	690ZZ	5	15	13.4	5	R15	696ZZ	5	15	13.4																																																																																																																																																																																																																																																																														
28																																																																															Z	26.74	25.98	21	30	690ZZ	6	19	17	4.5	R19	698ZZ	6	19	17																																																																																																																																																																																																																																																															
30																																																																																														Y	28.65	27.89	22.5	32	690ZZ	5	15	13.4	5	R15	696ZZ	5	15	13.4																																																																																																																																																																																																																																																
32																																																																																																													Z	30.56	29.8	24	35	690ZZ	6	19	17	4.5	R19	698ZZ	6	19	17																																																																																																																																																																																																																																	
34																																																																																																																												Y	32.47	31.71	26	36	690ZZ	6	19	17	4.5	R19	698ZZ	6	19	17																																																																																																																																																																																																																		
35																																																																																																																																											Z	33.42	32.66	28	37	690ZZ	6	19	17	4.5	R19	698ZZ	6	19	17																																																																																																																																																																																																			
36																																																																																																																																																										Y	34.38	33.62	29	38	690ZZ	6	19	17	4.5	R19	698ZZ	6	19	17																																																																																																																																																																																				
38																																																																																																																																																																									Z	36.29	35.52	31.6	40	690ZZ	6	19	17	4.5	R19	698ZZ	6	19	17																																																																																																																																																																					
40																																																																																																																																																																																								Y	38.2	37.44	33.2	42	690ZZ	6	19	17	4.5	R19	698ZZ	6	19	17																																																																																																																																																						
42																																																																																																																																																																																																							Z	40.11	39.35	33	45	690ZZ	6	19	17	4.5	R19	698ZZ	6	19	17																																																																																																																																							
44																																																																																																																																																																																																																						Y	42.02	41.25	34	47	690ZZ	6	19	17	4.5	R19	698ZZ	6	19	17																																																																																																																								
45																																																																																																																																																																																																																																					Z	42.97	42.21	34	47	690ZZ	6	19	17	4.5	R19	698ZZ	6	19	17																																																																																																									
46																																																																																																																																																																																																																																																				Y	43.93	43.16	37	49	690ZZ	6	19	17	4.5	R19	698ZZ	6	19	17																																																																																										
48																																																																																																																																																																																																																																																																			Z	45.84	45.07	37	49	690ZZ	6	19	17	4.5	R19	698ZZ	6	19	17																																																																											
50																																																																																																																																																																																																																																																																																		Y	47.75	46.98	39	51	690ZZ	6	19	17	4.5	R19	698ZZ	6	19	17																																																												
60																																																																																																																																																																																																																																																																																																	Z	57.3	56.53	52	61	690ZZ	6	19	17	4.5	R19	698ZZ	6	19	17																																													
70																																																																																																																																																																																																																																																																																																																Y	66.85	66.08	58	71	690ZZ	6	19	17	4.5	R19	698ZZ	6	19	17																														
72																																																																																																																																																																																																																																																																																																																															Z	68.75	67.99	59	73	690ZZ	6	19	17	4.5	R19	698ZZ	6	19	17															
80																																																																																																																																																																																																																																																																																																																																														Y	76.39	75.63	60	80	690ZZ	6	19	17	4.5	R19	698ZZ	6	19	17
90																																																																																																																																																																																																																																																																																																																																																												
100																Y	95.49	94.73	80	100	690ZZ	6	19	17	4.5	R19	698ZZ	6	19	17																																																																																																																																																																																																																																																																																																																														
20	S2M-10 A=11 W=15	Z	5	19.1	18.34	14.5	22.6	685ZZ	5	11	9.8	-	-	685ZZ	2pc																5	11	9.8																																																																																																																																																																																																																																																																																																																											
22																																		Y	21.01	20.25	15	25	695ZZ	4	13	11.4	3.5	R13	695ZZ	4	13	11.4																																																																																																																																																																																																																																																																																																												
24																																																	Z	22.92	22.16	18	26	696ZZ	5	15	13.4	5	R15	696ZZ	5	15	13.4																																																																																																																																																																																																																																																																																													
25																																																																Y	23.87	23.11	18	27	698ZZ	6	19	17	2.5	R19	698ZZ	6	19	17																																																																																																																																																																																																																																																																														
26																																																																															Z	24.83	24.07	18	28	690ZZ	5	15	13.4	5	R15	696ZZ	5	15	13.4																																																																																																																																																																																																																																																															
28																																																																																														Y	26.74	25.98	21	30	690ZZ	6	19	17	4.5	R19	698ZZ	6	19	17																																																																																																																																																																																																																																																
30																																																																																																													Z	28.65	27.89	22.5	32	690ZZ	6	19	17	4.5	R19	698ZZ	6	19	17																																																																																																																																																																																																																																	
32																																																																																																																												Y	30.56	29.8	24	35	690ZZ	6	19	17	4.5	R19	698ZZ	6	19	17																																																																																																																																																																																																																		
34																																																																																																																																											Z	32.47	31.71	26	36	690ZZ	6	19	17	4.5	R19	698ZZ	6	19	17																																																																																																																																																																																																			
35																																																																																																																																																										Y	33.42	32.66	28	37	690ZZ	6	19	17	4.5	R19	698ZZ	6	19	17																																																																																																																																																																																				
36																																																																																																																																																																									Z	34.38	33.62	29	38	690ZZ	6	19	17	4.5	R19	698ZZ	6	19	17																																																																																																																																																																					
38																																																																																																																																																																																								Y	36.29	35.52	31.6	40	690ZZ	6	19	17	4.5	R19	698ZZ	6	19	17																																																																																																																																																						
40																																																																																																																																																																																																							Z	38.2	37.44	33.2	42	690ZZ	6	19	17	4.5	R19	698ZZ	6	19	17																																																																																																																																							
42																																																																																																																																																																																																																						Y	40.11	39.35	33	45	690ZZ	6	19	17	4.5	R19	698ZZ	6	19	17																																																																																																																								
44																																																																																																																																																																																																																																					Z	42.02	41.25	34	47	690ZZ	6	19	17	4.5	R19	698ZZ	6	19	17																																																																																																									
45																																																																																																																																																																																																																																																				Y	42.97	42.21	34	47	690ZZ	6	19	17	4.5	R19	698ZZ	6	19	17																																																																																										
46																																																																																																																																																																																																																																																																			Z	43.93	43.16	37	49	690ZZ	6	19	17	4.5	R19	698ZZ	6	19	17																																																																											
48																																																																																																																																																																																																																																																																																		Y	45.84	45.07	37	49	690ZZ	6	19	17	4.5	R19	698ZZ	6	19	17																																																												
50																																																																																																																																																																																																																																																																																																	Z	47.75	46.98	39	51	690ZZ	6	19	17	4.5	R19	698ZZ	6	19	17																																													