

KG-免鍵皮帶輪

T5

齒距 5mm

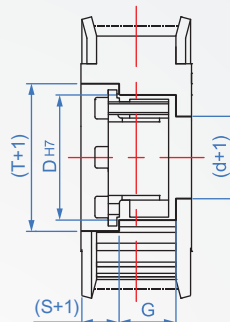
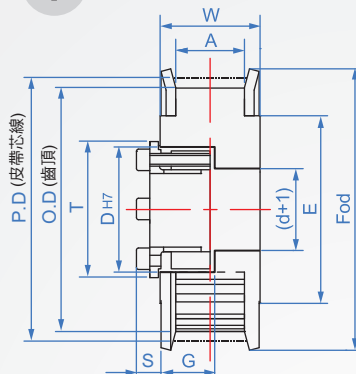
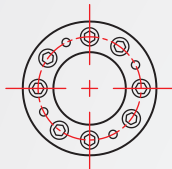


本體材質	法蘭	表面處理
A6201	鋁	AS 白色陽極
		AB 黑色陽極
		AK 硬化陽極
		AN 無電解鍍
S45C	鐵	TB 染黑
		TN 無電解鍍

Y 凸型

Z 埋入型
當(S+1)+G≧W時底部是貫穿穴。

※軸套需另加購
(請參考LP458系列)



How to order



選擇材質及表面

A6201+白色陽極.....	AS
A6201+黑色陽極.....	AB
A6201+硬化陽極.....	AK
A6201+無電解鍍.....	AN
S45C+染黑.....	TB
S45C+無電解鍍.....	TN

齒數	齒形寬度	輪形	Y型 適用的軸孔 d徑				Z型 適用的軸孔 d徑			齒數	P.D	O.D	E	Fod	
			10	15	20	25	15	20	25						
20	T5-10 (A=11 W=16)	凸型 Y	8	8	8	8	-	-	-	20	31.83	31	24	35	
22			8~10	8~10	8~10	8~10	8	8	8	22	35.01	34.25	28	40	
24			8~10	8~10	8~10	8~10	8~10	8~10	8~10	8~10	24	38.2	37.4	30	42
25											25	39.79	39		45
26			8~12	8~12	8~12	8~12	8~10	8~10	8~10	8~10	26	41.38	40.6	34	47
28											28	44.56	43.75	37	49
30			8~16	8~16	8~16	8~16	8~12	8~12	8~12	8~12	30	47.75	46.95	40	52
32											32	50.93	50.1		55
34			8~19	8~19	8~19	8~19	8~16	8~16	8~16	8~16	34	54.11	53.25	44	62
36											36	57.3	56.45		65
38	10~22	10~22	10~22	10~22	8~12	8~12	8~12	8~12	38	60.48	59.65	52.5	67.5		
40									40	63.66	62.85		71		
42	10~25	10~25	10~25	10~25	8~12	8~12	8~12	8~12	42	66.85	66.00	58	71		
44									44	70.03	69.2		73		
46	10~22	10~22	10~22	10~22	10~19	10~19	10~19	10~19	46	73.21	72.4	60	80		
48									48	76.39	75.55		83		
50	10~25	10~25	10~25	10~25	10~19	10~19	10~19	10~19	50	79.58	78.15	65	85		
60									60	95.49	94.65		100		
70	10~30	10~30	10~30	10~30	10~19	10~19	10~19	10~19	70	111.41	110.60	98	118		
72									72	114.59	113.75		135		
80	10~30	10~30	10~30	10~30	10~19	10~19	10~19	10~19	80	127.32	126.50	110	135		
90									90	143.24	142.45		146		
100	100	159.15	158.35	130	165										

※上表中齒數與軸徑尺寸以外的部品，本社也可以設計並製作。

■LP458軸套尺寸表

單位：mm

d徑	8	10	12	14	15	16	18	20	22	24	25	28	30	32	35	38	40	45	50	55	60	65
D	21	23	26	28	29	30	32	38	40	42	43	46	48	50	57	60	62	67	72	77	82	87
G	15		18			22		23	24		25	27		28		29						
S	6		6.5			8			8.5		10			10.5		11						
T	23.5	25.5	28.5	30.5	31.5	32.5	34.5	42	44	46	47	50	52	54	62	65	67	72	77	83	87	92